




*Leiestreek –
Vallée de la Lys*



Result 1-B

Leiestreek



Vallée de la Lys

Indiv

KAMPIOENSCHAP 1-B - CHAMPIONNAT.

WANNEER - QUAND : HET SPORTJAAR— L'ANNÉE SPORTIVE 2011 - 2012.

WAAR - OÙ : B.C. UNION HALLUIN — K.B.C KEWM MENEN.

SPORTLEIDING - DÉLÉGUÉ SPORTIVE : VANHAESEBROEK GUY-DIDIER.

ARBITRAGE: AANSTELLING DOOR DE ORGANISERENDE CLUB— LE CLUB ORGANISATEUR.
VWEDSTR—ELIMIN. 12, 16 & 19 DEC. 2011.
FINALE(S) 16 & 23 JAN. 2012.

DEELNEMERS—PARTICIPANTS : REEKS—SÉRIE A 20 - 30 PUNTEN

DEELNEMERS—PARTICIPANTS : REEKS—SÉRIE B 40 - 55 PUNTEN

DEELNEMERS—PARTICIPANTS : REEKS—SÉRIE C 80 - 110 PUNTEN

SPEELROOSTER - CALENDRIER : POULE VAN 3, 4 OF 5 SPELERS
(VOORWEDSTRIJDEN EN OF FINALES.
POULE DE 3, 4 OU 5 JOUEURS MATCHES ÉLIMINAIRES OU FINALS).

BIJ TE WEINIG INSCHRIJVINGEN KUNNEN ER REEKSEN GEANNULEERD OF SAMENGEVOEGD WORDEN.

S'IL MANGUE DES JOUEURS DANS UNE SÉRIE ELLE PEUT D'ÊTRE ANNULÉ OU RÉUNI.

IEDER DEELNEMER SPEELT MIN. 2 WEDSTRIJDEN, NA KLASSEMENT SPELEN DE 4 BEST GEKLASSEERDE VOOR DE TITEL VAN KAMPIOEN.

CHAQUE PARTICIPANT JOUE MIN. 2 MATCHES, APRÈS CLASSEMENT LES 4 PREMIERS JOUENT POUR LE TITRE DE CHAMPION.

KLASSEMENT—CLASSEMENT: ZIE— VOIR ART. 9.
BIJ EEN GELIJKE STAND IS HET %- GEMIDDELDE DIE VOORGAAT EN DAN DE HOOGSTE REEKS.
EN CAS D'ÉGALITÉ C'EST LA MOYENNE PROPORTIONNELLE QUI PASSE D'ABORD ENSUITE LA PLUS HAUTE SÉRIE.
VERDER WORDEN ALLE BETWISTINGEN GEREGLD VOLGENS HET REGLEMENT VAN DE LEIESSTREEK
TOUTES DISCUSSIONS SERA RÉGLÉ SELON LE RÈGLEMENT DU TOURNOI.

**MET DE MEDEWERKING VAN DE DEELNEMERS DE CLUBS EN SPONSORS.
AVEC LA COLLABORATION DES CLUBS PARTICIPANTS ET LE SOUTIEN DES PUBLICITAIRES.**

VEEL SUCCES—BONNE CHANCE.



Vanhaesebroek Guy-Didier
Wilgenlaan 12
8930 MENEN
Telefoon: (056) 51 70 58
E-mail: HAZEBGUDID@TELENET.BE



STAD MENEN
GRENSVERLEGGEND

TLEIESTREEK - TVALLÉE DE LA LYS

Waar/ OÙ :

BC KEWM Menen om 16.30 uur

Reeks/ Série : 1

Gem. Moy.:

Minimum

20	30
----	----

0,90 **1,30**

Datum / Dâte :

09 - 12 - 2011

Gem. Moy.:

Maximum

1,30 **1,75**

Biljartformaat : 2.30 m

Vwedstrijden - matches éliminatoires

Speelrooster / Horaire :

1 - 2 / Verliezer - 3 / Winnaar - 3

1. Verwimp Peter 30p

BC DWL

BL38

Kassel José

Van Luchene Freddy

M.P.	P.	B.	GEM.	H.R	%
1	22	28	0,78	4	44,6%
3	30	23	1,30	7	74,3%
4	52	51	1,01	7	min

2. Kassel José 30p

BC St.Christophe Tourcoing

BL71

Verwimp Peter

Van Luchene Freddy

3	30	28	1,07	6	61,1%
1	24	20	1,20	5	67,0%
4	54	48	1,12	6	min

3. Van Luchene Freddy 20p

BC La Chapelle

BL289

Verwimp Peter

Kassel José

1	17	23	0,73	4	56,2%
3	20	20	1,00	5	76,9%
4	37	43	0,86	5	min

4. Hazelaere François 20p

FF

0	0	0	#####	0	####
---	---	---	-------	---	------

Na klassement spelen de 4 best-geklasseerde de finale op 20 januari 2012 in B.C. Union Halluin.

Après classement les 4 premiers jouent pour le titre de champion au club B.C. Union Halluin le 20 janvier 2012.



TLEIESTREEK - TVALLÉE DE LA LYS

Waar/ OÙ :

Reeks/ Série : 1

Datum / Dâte :

Biljartformaat : 2.30 m

Speelrooster / Horaire :

BC KEWM Menen om 18.30 uur

09 - 12 - 2011

1 - 2 / Verliezer - 3 / Winnaar - 3

		20	30
Gem. Moy.:	Minimum	0,90	1,30
Gem. Moy.:	Maximum	1,30	1,75

Vwedstrijden - matches éliminatoires

1. Ramaën Gerard 20p
BC St.Christophe Tourcoing
BL180

Craye J-Claude
Alain Leplus

M.P.	P.	B.	GEM.	H.R	%
1	12	22	0,54	3	41,5%
1	13	26	0,50	2	38,5%
2	25	48	0,52	3	min

2. Craye J-Claude 30p
BC St.Christophe Tourcoing
BL252

Ramaën Gerard
Alain Leplus

3	30	22	1,36	6	77,7%
1	20	21	0,95	6	54,3%
4	50	43	1,16	6	min

3. Alain Leplus 30p
BC La Chapelle
BL292

Ramaën Gerard
Craye J-Claude

3	30	26	1,15	4	65,7%
3	30	21	1,42	6	81,1%
6	60	47	1,27	6	min

4.

0	0	0	#####	0	####

Na klassement spelen de 4 best-geklasseerde de finale op 20 januari 2012 in B.C. Union Halluin.

Après classement les 4 premiers jouent pour le titre de champion au club B.C. Union Halluin le 20 janvier 2012.



TLEIESTREEK - TVALLÉE DE LA LYS

Waar/ OÙ :

Reeks/ Série : 1

Datum / Date :

Biljartformaat : 2.30 m

Speelrooster / Horaire :

BC KEWM Menen om 18.30 uur

09 - 12 - 2011

1 - 2 / Verliezer - 3 / Winnaar - 3

Gem. Moy.:

Minimum

20	30
----	----

0,90 **1,30**

Gem. Moy.:

Maximum

1,30 **1,75**

Vwedstrijden - matches éliminatoires

1. Declercq Lionel 30p

BC DWL

BL235

Lemieugre Bruno

Segard Huques

M.P.	P.	B.	GEM.	H.R	%
1	20	18	1,11	8	63,4%
4	30	17	1,76	7	100,6%
5	50	35	1,42	8	gem

2. Lemieugre Bruno 20p

BC Union Halluin

BL149

Declercq Lionel

Segard Huques

3	20	18	1,11	4	85,4%
3	20	19	1,05	5	80,8%
6	40	37	1,08	5	gem

3. Segard Huques 30p

BC St.Christophe Tourcoing

BL229

Declercq Lionel

Lemieugre Bruno

1	29	17	1,70	5	97,1%
1	13	19	0,68	9	38,9%
2	42	36	1,16	9	min

4.

0	0	0	#####	0	#####

Na klassement spelen de 4 best-geklasseerde de finale op 20 januari 2012 in B.C. Union Halluin.

Après classement les 4 premiers jouent pour le titre de champion au club B.C. Union Halluin le 20 janvier 2012.



TLERESTREEK - TVALLEE DE LA LYS

Waar/ OÙ :
 Reeks/ Série : 1
 Datum / Dâte :
 Biljartformaat : 2.30 m
 Speelrooster / Horaire :

B.C. Union Halluin om 18.30 uur

16 - 12 - 2011

1 - 2 / Verliezer ← 3 / Winnaar - 3

	20	30
Gem. Moy.:	Minimum	0,90 1,30
Gem. Moy.:	Maximum	1,30 1,75
Vwedstrijden - matches éliminatoires		

1. Crombez J-Jacques 20p

BC Union Halluin
 BL150

Hoste Robert
 Demeulnaere Jean Claude

M.P.	P.	B.	GEM.	H.R	%
1	11	27	0,40	3	30,8%
1	9	21	0,42	3	32,3%
2	20	48	0,41	3	min

2. Hoste Robert 20p

BC Union Halluin
 BL146

Crombez J-Jacques
 Demeulnaere Jean Claude

3	20	16	1,25	6	96,2%
3	20	27	0,74	3	56,9%
6	40	43	0,93	6	gem

3. Demeulnaere Jean Claude 20p

BC La Chapelle
 BL286

Crombez J-Jacques
 Hoste Robert

3	20	21	0,95	3	73,1%
1	18	16	1,12	7	86,2%
4	38	37	1,02	7	gem

4.

0	0	0	#####	0	####

Na klassement spelen de 4 best-geklasseerde de finale op 20 januari 2012 in B.C. Union Halluin.

Après classement les 4 premiers jouent pour le titre de champion au club B.C. Union Halluin le 20 janvier 2012.



TELESTREEK - TVALLÉE DE LA LYS

Waar/ Où :

Reeks/ Série : 1

Datum / Date :

Biljartformaat : 2.30 m

Speelrooster / Horaire :

B.C. Union Halluin om 18.30 uur

16 - 12 - 2011

1 - 2 / 1 - 2



1. Lecomte Jean 20p

BC La Chapelle

BL290

Dozier Francis

Dozier Francis



2. Dozier Francis 20p

BC La Chapelle

BL356

Lecomte Jean

Lecomte Jean

3. Barenghien Jonathan 20p

BC Union Halluin

BL353

FF

4.

		20	30
Gem. Moy.:	Minimum	0,90	1,30
Gem. Moy.:	Maximum	1,30	1,75

Vwedstrijden - matches éliminatoires

M.P.	P.	B.	GEM.	H.R	%
4	20	15	1,33	11	102,3%
3	20	19	1,05	5	80,8%
7	40	34	1,17	11	gem

1	9	15	0,60	3	46,2%
1	16	19	0,84	3	64,6%
2	25	34	0,73	3	min

			#####		#####
			#####		#####
0	0	0	#####	0	#####

0	0	0	#####	0	#####

Na klassement spelen de 4 best-geklasseerde de finale op 20 januari 2012 in B.C. Union Halluin.

Après classement les 4 premiers jouent pour le titre de champion au club B.C. Union Halluin le 20 janvier 2012.



TELESTREEK - TVALLEE DE LA LYS

Waar/ OÙ : B.C. Union Halluin om 18.30 uur

Reeks/ Série : 1

Datum / Date :

Biljartformaat : 2.30 m

Speelrooster / Horaire :

16 - 12 - 2011

1 - 2 / Verliezer - 3 / Winnaar - 3

Gem. Moy.: Minimum

Gem. Moy.: Maximum

Vwedstrijden - matches éliminatoires

20	30
0,90	1,30
1,30	1,75

1. Monsorez Christophe 30p

BC Union Halluin

BL76

De Lucia Salvatore
Vanhaesebroek Didier

M.P.	P.	B.	GEM.	H.R	%
3	30	28	1,07	6	61,1%
4	30	16	1,87	8	106,9%
7	60	44	1,36	8	gem

2. De Lucia Salvatore 30p

BC St.Christophe Tourcoing

BL174

Monsorez Christophe
Vanhaesebroek Didier

1	27	28	0,96	5	54,9%
3	30	20	1,50	7	85,7%
4	57	48	1,18	7	min

3. Vanhaesebroek Didier 30p

BC KEWM

BL226

De Lucia Salvatore
Monsorez Christophe


1	20	16	1,25	6	71,4%
1	22	20	1,10	6	62,9%
2	42	36	1,16	6	min

4.

0	0	0	#####	0	#####

Na klassement spelen de 4 best-geklasseerde de finale op 20 januari 2012 in B.C. Union Halluin.

Après classement les 4 premiers jouent pour le titre de champion au club B.C. Union Halluin le 20 janvier 2012.



TLEIESTREEK - TVALLÉE DE LA LYS

Waar/ Où : BC KEWM Menen om 18.30 uur

Reeks/ Série : 1

Datum / Dâte :

Biljartformaat : 2.30 m

Speelrooster / Horaire :

12 - 12 - 2011

1 - 2 / Verliezer - 3 / Winnaar - 3

Gem. Moy.: Minimum

Gem. Moy.: Maximum

Vwedstrijden - matches éliminatoires

20	30
----	----

0,90	1,30
-------------	-------------

1,30	1,75
-------------	-------------

1. Maene Jean-Pierre 30p

BC St.Christophe Tourcoing

BL179

Brunnevalle Jean-Pierre

Arnoult Jacques

M.P.	P.	B.	GEM.	H.R	%
1	21	16	1,31	5	74,9%
3	30	20	1,50	5	85,7%
4	51	36	1,41	5	gem

2. Brunnevalle Jean-Pierre 2

BC St.Christophe Tourcoing

BL171

Maene Jean-Pierre

Arnoult Jacques

3	20	16	1,25	3	96,2%
3	20	36	0,55	3	42,3%
6	40	52	0,76	3	min

3. Arnoult Jacques 20p

BC La Chapelle

BL282

Maene Jean-Pierre

Brunnevalle Jean-Pierre

1	15	20	0,75	3	41,9%
1	11	36	0,30	2	16,8%
2	26	56	0,46	3	min

4. Tubaert Claude 30p

BC DWL

BL299

FF

0	0	0	#####	0	####

Na klassement spelen de 4 best-geklasseerde de finale op 20 januari 2012 in B.C. Union Halluin.

Après classement les 4 premiers jouent pour le titre de champion au club B.C. Union Halluin le 20 janvier 2012.



T Leiestreek - TVallée de la Lys

SAMENVATTING REEKS 20 & 30 Ptn

Voorwedstrijden 09 - 12 & 16 -12 - 2011 matches éliminatoires

RESUME SERIE 20 & 30 PTS

BC Union Halluin - KEWM

DEELNEMERS/PARTICIPANTS		CLUB	Matchpunten	Caramboles	Beurten	Gemiddelde	H. Reeks	%	PLAATS	
			Points de match						Reprises	
Lemieugre Bruno	20	BC Union Halluin	15	97	79	1,22	7	94,07%	1	gem
Lecomte Jean	20	BC La Chapelle	14	95	83	1,14	11	87,66%	2	gem
Monsorez Christophe	30	BC Union Halluin	14	143	102	1,40	8	79,83%	3	gem
Hoste Robert	20	BC Union Halluin	10	81	94	0,86	6	65,90%	4	min
Declercq Lionel	30	BC DWL	5	50	35	1,42	8	81,35%		gem
Maene Jean-Pierre	30	B.C. St. Christ. Tourcoing	4	51	36	1,41	5	80,67%		gem
Demeulenaere J-Claude	20	BC La Chapelle	4	38	37	1,02	7	78,62%		gem
Alain Leplus	30	BC La Chapelle	6	60	47	1,27	6	72,66%		min
Brunnevalle Jean-Pierre	20	B.C. St. Christ. Tourcoing	6	40	52	0,76	3	58,79%		min
De Lucia Salvatore	30	B.C. St. Christ. Tourcoing	4	57	48	1,18	7	67,57%		min
Craye J-Claude	30	B.C. St. Christ. Tourcoing	4	50	43	1,16	6	66,16%		min
Van Luchene Freddy	20	BC DWL	4	37	43	0,86	5	65,81%		min
Kassel José	30	BC KEWM	4	54	48	1,12	6	64,00%		min
Verwimp Peter	30	BC KEWM	4	52	51	1,01	7	57,98%		min
Segard Hugues	30	B.C. St. Christ. Tourcoing	2	42	36	1,16	9	66,38%		min
Vanhaesebroek Didier	30	BC KEWM	2	42	36	1,16	6	66,38%		min
Dozier Francis	20	BC La Chapelle	2	25	34	0,73	3	56,18%		min
Ramaën Gerard	20	B.C. St. Christ. Tourcoing	2	25	48	0,52	3	39,68%		min
Arnoult Jacques	20	BC La Chapelle	2	26	56	0,46	3	35,33%		min
Crombez J-Jacques	20	BC Union Halluin	2	20	48	0,41	3	31,67%		min
Hazelaere François	20	BC La Chapelle	FF							
Barenghein Jonathan	20	BC Union Halluin	FF							
Tubaert Claude	30	BC DWL	FF							

Na klassement spelen de 4 best-geklasseerde de finale op 20 januari 2012 in B.C. Union Halluin.

Après classement les 4 premiers jouent pour le titre de champion au club B.C. Union Halluin le 20 janvier 2012.



LEIESTREEK - TVALLEE DE LA LYS

Waar/ OÙ :

BC Union Halluin om 18.30 uur

Reeks/ Série :5

Gem. Moy.: Minimum **0,90** **1,30**

Datum / Dâte :

20 - 01 - 2012

Gem. Moy.: Maxim **1,30** **1,75**

Biljartformaat : 2.30 m

Finale

Speelrooster / Horaire :

1 - 4 / 3 - 2 / WiGa W1M - VerPer W2M - WiGa W2M - VerPer W1M /
na klassement 1 tegen 2- après classement 1 contre 2

1. Lecomte Jean 20p

BC La Chapelle

BL290

Hoste Robert 20p
Lemieugre Bruno 20p
Monsorez Christophe 30p

	M.P.	P.	B.	GEM.	H.R	%
Hoste Robert 20p	2	20	18	1,11	3	85,4%
Lemieugre Bruno 20p	4	20	12	1,66	5	127,7%
Monsorez Christophe 30p	1	15	19	0,78	4	60,0%
	7	55	49	1,12	5	gem

2

2. Monsorez Christophe 30p

BC Union Halluin

BL76

Lemieugre Bruno 20p
Hoste Robert 20p
Lecomte Jean 20p

Lemieugre Bruno 20p	1	23	18	1,27	5	72,6%
Hoste Robert 20p	3	30	21	1,42	8	81,1%
Lecomte Jean 20p	3	30	19	1,57	6	89,7%
	7	83	58	1,43	8	gem

3

3. Lemieugre Bruno 20p

BC Union Halluin

BL149

Monsorez Christophe 30p
Lecomte Jean 20p
Hoste Robert 20p

Monsorez Christophe 30p	3	20	18	1,11	5	85,4%
Lecomte Jean 20p	2	17	12	1,41	4	108,5%
Hoste Robert 20p	4	20	12	1,66	7	127,7%
	9	57	42	1,35	7	prom

1

4. Hoste Robert 20p


BC Union Halluin

BL146

Lecomte Jean 20p
Monsorez Christophe 30p
Lemieugre Bruno 20p

Lecomte Jean 20p	2	20	18	1,11	4	85,4%
Monsorez Christophe 30p	1	14	21	0,66	3	50,8%
Lemieugre Bruno 20p	1	7	12	0,58	2	44,6%
	4	41	51	0,80	4	min

4



TLEIESTREEK - TVALLÉE DE LA LYS

Waar/ OÙ :

Reeks/ Série : 1

Datum / Dâte :

Biljartformaat : 2.30 m

Speelrooster / Horaire :

BC KEWM Menen om 16.30 uur

16 - 12 - 2011

1 - 2 / Verliezer ← 3 / Winnaar - 3

40	55
----	----

Gem. Moy.: Minimum **1,75 2,50**

Gem. Moy.: Maximum **2,50 3,50**

Vwedstrijden - matches éliminatoires

1. Willynck Lucien 40p

BC FMB

BL211

Coolsaet Hubert
Vanlandeghem J - M

M.P.	P.	B.	GEM.	H.R	%
3	40	25	1,60	9	64,0%
1	36	18	2,00	9	80,0%
4	76	43	1,76	9	gem

2. Coolsaet Hubert 55p

BC DWL

BL18

Willynck Lucien
Vanlandeghem J - M

1	30	25	1,20	4	48,0%
1	35	38	0,92	9	36,8%
2	65	63	1,03	9	min

3. Vanlandeghem J - M 40p

BC KEWM

BL62

Coolsaet Hubert
Willynck Lucien

3	40	38	1,05	5	42,0%
3	40	18	2,22	6	88,8%
6	80	56	1,42	6	min

4.

0	0	0	#####	0	####

Na klassement spelen de 4 best-geklasseerde de finale op 27 januari 2012 in B.C. Union Halluin.

Après classement les 4 premiers jouent pour le titre de champion au club B.C. Union Halluin le 27 janvier 2012.



Menen, 06 - 12 - 2011

Vanhaesebroek Didier, sportleiding - TLeiestreek - TVallée de la Lys

TLEIESTREEK - TVALLÉE DE LA LYS

Waar/ OÙ : BC KEWM Menen om 18.30 uur
 Reeks/ Série : 1
 Datum / Dâte : **16 - 12 - 2011**
 Biljartformaat : 2.30 m
 Speelrooster / Horaire : 3 - 4 / 3 - 4

		40	55
Gem. Moy.:	Minimum	1,75	2,50
Gem. Moy.:	Maximum	2,50	3,50

Vwedstrijden - matches éliminatoires

1. Missiaen Jean - Luc 55p

BC La Chapelle
BL294

FF

M.P.	P.	B.	GEM.	H.R	%
			#####		#####
			#####		#####
0	0	0	#####	0	#####

2. Beghin Bernard 40p

BC RT
BL339

FF

			#####		#####
			#####		#####
0	0	0	#####	0	#####

3. Deneut Johan 40p

BC KEWM
BL364

Alain Leplus
Alain Leplus



3	40	20	2,00	8	80,0%
3	40	27	1,48	10	59,2%
6	80	47	1,70	10	min

4. Alain Leplus 40p

BC La Chapelle
BL292

Deneut Johan
Deneut Johan

0	27	20	1,35	7	54,0%
0	24	27	0,88	5	35,2%
0	51	47	1,08	7	min

Na klassement spelen de 4 best-geklasseerde de finale op 27 januari 2012 in B.C. Union Halluin.

Après classement les 4 premiers jouent pour le titre de champion au club B.C. Union Halluin le 27 janvier 2012.



TLEIESTREEK - TVALLÉE DE LA LYS

Waar/ Où : BC KEWM Menen om 18.30 uur

Reeks/ Série : 1

Datum / Date :

Biljartformaat : 2.30 m

Speelrooster / Horaire :

16 - 12 - 2011

1 - 2 / Verliezer - 3 / Winnaar - 3

	40	55
Gem. Moy.:	Minimum	1,75 2,50
Gem. Moy.:	Maximum	2,50 3,50

Vwedstrijden - matches éliminatoires

1. Pattyn Guy 40p

BC DWL

BL29

Brugghe Raphaël
Monsorez Michel

M.P.	P.	B.	GEM.	H.R	%
1	28	31	0,90	9	36,0%
3	40	25	1,60	6	64,0%
4	68	56	1,21	9	min

2. Brugghe Raphaël 40p

BC DWL

BL7

Pattyn Guy
Monsorez Michel

3	40	31	1,29	8	51,6%
1	3	10	0,30	1	12,0%
4	43	41	1,04	8	min

3. Monsorez Michel 40p

BC Union Halluin

BL268

Pattyn Guy
Brugghe Raphaël

1	29	25	1,16	4	46,4%
4	40	10	4,00	9	160,0%
5	69	35	1,97	9	gem

4.

0	0	0	#####	0	#####

Na klassement spelen de 4 best-geklasseerde de finale op 27 januari 2012 in B.C. Union Halluin.

Après classement les 4 premiers jouent pour le titre de champion au club B.C. Union Halluin le 27 janvier 2012.



LEIESTREEK - TVALLEE DE LA LYS

Waar/ OÙ : BC Union Halluin om 18.30 uur
 Reeks/ Série :5 Gem. Moy.: Minimi **1,75 2,50**
 Datum / Dâte : **16 - 01 - 2012** Gem. Moy.: Maxim **2,50 3,50**
 Biljartformaat : 2.30 m **Finale**
 Speelrooster / Horaire : 1 - 2 / 3 - 4 / WiGa W1M - VerPer W2M - WiGa W2M - VerPer W1M / JOUEURS NE S'ETANT PAS ENCORE RENCONTRES

1. Monsorez Michel 40p

BC Union Halluin
BL268

	M.P.	P.	B.	GEM.	H.R	%	
Wilynck Lucien 40p	1	31	17	1,82	11	72,8%	3
Deneut Johan 40p	1	34	20	1,70	7	68,0%	
Vanlandeghem J - M 40p	3	40	27	1,48	5	59,2%	
	5	105	64	1,64	11	min	

2. Wilynck Lucien 40p

BC FMB
BL211

Monsorez Michel 40p	3	40	17	2,35	9	94,0%	2
Vanlandeghem J - M 40p	3	40	18	2,22	6	88,8%	
Deneut Johan 40p	1	31	16	1,93	8	77,2%	
	7	111	51	2,17	9	gem	

3. Deneut Johan 40p


BC KEWM
BL364

Vanlandeghem J - M 40p	4	40	13	3,07	8	122,8%	1
Monsorez Michel 40p	3	40	20	2,00	7	80,0%	
Wilynck Lucien 40p	3	40	16	2,50	9	100,0%	
	10	120	49	2,44	9	gem	

4. Vanlandeghem J - M 40p

BC KEWM
BL62

Deneut Johan 40p	1	16	13	1,23	7	49,2%	4
Wilynck Lucien 40p	1	12	18	0,66	4	26,4%	
Monsorez Michel 40p	1	35	27	1,29	7	51,6%	
	3	63	58	1,08	7	min	





*Leiestreek –
Vallée de la Lys*



Result I-B & Moyenne

TLEESTREEK - VALLEE DE LA LYS



PNT(S) - GEM./ MOY. - 2011 - 2012

1 - Band{e}

10° KLASSE (20 ptn)

0,90 - 1,30

	CLUB	09/10		P		B		10/11		P		B		11/12		P		B		MOY	prom		
		P	B	P	B	P	B	P	B	P	B	P	B	P	B	TP	TB						
Scherpereel Gerard	B.C. D.W.L	25	21																	1,19	25	21	91,5%
Dekyvere Norbert	B.C. D.W.L																			#DEEL/0!	0	0	####
Goemaere Francis	B.C. D.W.L	17	30	20	25	7	22													0,57	44	77	43,9%
Touquet Lionel	B.C. D.W.L																			#DEEL/0!	0	0	####
Clarick Ronald	B.C. D.W.L	23	26	25	23	50	40													1,10	98	89	84,7%
Louagie Luc	B.C. D.W.L	80	99	20	24	12	16	20	15	20	25	12	26	15	19					0,80	159	199	61,4%
Vanluchene Freddy	B.C. D.W.L	17	19	19	27	25	33	18	18	43	46	22	23	11	10	37	43			0,86	149	173	66,2%
Brunin Vic	B.C. D.W.L	25	19	24	34															0,92	49	53	71,1%
Himpe Jérôme	B.C. FMB Mouscron	12	25	20	23	20	30	20	12											0,80	72	90	61,5%
Himpe Jeremy	B.C. FMB Mouscron	12	18	6	19	20	23	19	52	125	138	20	26	17	25					0,58	94	163	44,3%
Hameeuw Bernard	B.C. FMB Mouscron	20	24	14	23	11	24	20	20											0,71	65	91	54,9%
Surmon Jean-Marc	B.C. FMB Mouscron	20	26	14	31															0,60	34	57	45,8%
Gomichon Donovan	B.C. FMB Mouscron	20	8																	2,50	20	8	192,3%
Deltour Frans	B.C. FMB Mouscron	23	19	21	26	16	24	16	24											0,82	76	93	62,8%
Vandemaele Nicolas	B.C. FMB Mouscron	14	16																	0,87	14	16	67,3%
Boonaert André	B.C. GHOK	25	23	25	23	15	28	25	22											0,94	90	96	72,1%
Vandevelde August	B.C. GHOK	20	17	11	11															1,11	31	28	85,1%
Claus Thomas	B.C. GHOK	20	3	20	25	20	20													1,25	60	48	96,1% 2010-11(2)
Decock Johan	B.C. GHOK	16	20	25	22	25	23	25	23											1,03	91	88	79,5%
Detavenier Hendrik	B.C. GHOK	8	18																	0,44	8	18	34,1%
Scheldeman Dirk	B.C.KEWM Menen																			#DEEL/0!	0	0	####
Dejonghe Jean	B.C.KEWM Menen	25	25																	1,00	25	25	76,9%
Leyn Donovan	B.C.KEWM Menen	16	23	5	12	20	34													0,59	41	69	45,7%
Ackou Roland	B.C.KEWM Menen	18	35																	0,51	18	35	39,5%
Gregorius Grégoire	B.C.KEWM Menen	20	36	14	21	10	16	10	23	16	20	16	19	20	19	12	33	15	29	0,60	117	196	45,9%
Dujardin Jhonny	B.C.KEWM Menen	20	17	20	17	11	21													0,93	51	55	71,3%
Derooze Christian	B.C.KEWM Menen	101	106	129	175	20	18	20	24	12	22	20	22	18	33					0,80	320	400	61,5%
Leyn Bart	B.C.KEWM Menen	25	20	24	17	12	15													1,17	61	52	90,2%
Demeulnaere J-Claude	B.C. LA CHAPELLOIS	15	19	20	15	20	19	38	37											1,03	93	90	79,4%
Rolain Serge	B.C. LA CHAPELLOIS	14	23																	0,61	14	23	46,8%
Dossier Francis	B.C. LA CHAPELLOIS	20	29	20	22	14	21	25	34											0,74	79	106	57,3%
Dehache Didier	B.C. LA CHAPELLOIS	25	33																	0,76	25	33	58,2%
Boone Raphaël	B.C. LA CHAPELLOIS	18	34																	0,53	18	34	40,7%
Lecomte Jean	B.C. LA CHAPELLOIS	20	25	40	34	55	49													1,06	115	108	81,9%
Hazelaere François	B.C. LA CHAPELLOIS	20	21	15	22	20	22													0,85	55	65	65,1%
Arnoult Jacques	B.C. LA CHAPELLOIS	26	56																	0,46	26	56	35,7%
Migneau J-Pierre	B.C. O.C. Menen	16	28	11	26	20	16	20	27	20	13	12	26	20	19	20	25			0,71	119	167	54,8%
Haspelslagh Gustave	B.C. O.C. Menen	14	12	12	25															0,70	26	37	54,0%
Bauwe Jhonny	B.C. O.C. Menen	25	23	16	13	8	15	25	27	25	16									0,95	74	78	72,9%
Dejonghe Noël	B.C. O.C. Menen	20	19	14	17	20	34	20	15	20	23	20	8							1,01	94	93	77,7%
Persijn Sylvere	B.C. O.C. Menen	25	37	25	34	13	27													0,64	63	98	49,4%
Scheldeman Michel	B.C. O.C. Menen	25	22	23	24	11	9	23	33	15	19	20	28	25	21					0,93	127	137	71,3%
Catteau Roland	B.C.R.T.	13	19	9	23	25	23	23	41	20	14									0,75	90	120	57,7%
Desmet Jean-Pierre	B.C.R.T.	25	39																	0,64	25	39	49,3%
Topart Michel	B.C.R.T.	18	24																	0,75	18	24	57,7%
Farez Luc	B.C.R.T.	12	21	25	28	10	22													0,66	47	71	50,9%
Farez Martin	B.C.R.T.	12	22																	0,54	12	22	41,9%
Deboeuf Bruno	B.C. St.Chr.Tourcoing	20	21	32	40	20	24													0,85	72	85	65,1%
Renard Henri	B.C. St.Chr.Tourcoing	10	19	20	42	20	26	20	27											0,61	70	114	47,2%
Ramaen Gérard	B.C. St.Chr.Tourcoing	18	20	37	44	20	25	9	16	20	31	20	23	8	22	25	48			0,69	137	198	53,2%
Roos Valéry	B.C. St.Chr.Tourcoing	13	17	20	18	15	23	20	12	18	18	17	17							0,98	85	87	75,1% ↑30p
Lonquepée Ollivier	B.C. St.Chr.Tourcoing	17	18	15	20	20	16	1	3											0,93	53	57	71,5%
Turpyn Pierre	B.C. St.Chr.Tourcoing	20	14	20	17	20	28	9	13	20	24	20	19	17	25	19	28			0,87	125	144	66,7%
Harmand Gilbert	B.C. St.Chr.Tourcoing	16	19																	0,84	16	19	64,7%
Brunnevalle J-Pierre	B.C. St.Chr.Tourcoing	14	16	40	52															0,79	54	68	61,0%
Veron Patrick	B.C. Union Halluin	20	19	20	18	19	23	20	25	20	13									0,93	79	85	71,5%
Barenghein Jonathan	B.C. Union Halluin	13	30	20	34	20	33													0,55	53	97	42,0%
Hoste Robert	B.C. Union Halluin	77	74	8	25	2	8	20	24	20	22	20	28	40	43	41	51			0,82	208	253	63,2%
Crombez J-Jaques	B.C. Union Halluin	7	19	7	21	17	39	20	28	20	48									0,48	51	107	36,6%
Deleu Damien	B.C. Union Halluin	21	23	25	9	25	15													1,51	71	47	116,2% ↑30p
Lemieugre Bruno	B.C. Union Halluin	20	23	40	37	57	42													1,15	117	102	88,2%
Lievijns Guy	B.C. Union Halluin	50	42																	1,19	50	42	91,5%
Bosquillon Fabrice	B.C. Union Halluin																			#DEEL/0!	0	0	####
Mercy Rudy	B.C. Union Halluin	15	33	10	21	19	31	10	23	11	29									0,50	54	108	38,4%

LEESTREEK - VALLEE DE LA LYS



PNT(S) - GEM./ MOY. - 2011 - 2012

1 - Band{e}

8° KLASSE (30 ptn)
1,30 - 1,75

NAAM	CLUB	09/10		10/11		11/12		11/12						MOY	prom										
		P	B	P	B	P	B	P	B	P	B	P	B		P	B		TP	TB						
Pluym François	B.C. D.W.L													#DEEL/0!	0	0	####								
Baekelandt Hubert	B.C. D.W.L	27	29	21	22									0,94	48	51	53,8%								
Ronald Clarick	B.C. D.W.L	18	14											1,29	18	14	73,4%								
Tubaert Claude	B.C. D.W.L	28	25	49	57	30	23	30	16	30	15			1,23	167	136	70,1%								
Declercq Lionel	B.C. D.W.L	24	24	25	25	25	21	50	35					1,24	99	80	110,4%								
Willynck Lucien	B.C. FMB Mouscron	31	22	140	78	35	18	35	19					1,76	241	137	100,5% 40p↑								
Molle Willy	B.C. FMB Mouscron	44	42	27	13	35	23	32	14					1,50	138	92	85,7% 40p↑								
Bossuyt Eddy	B.C. GHOK	30	21	28	13	29	28	30	8					1,67	117	70	95,5% 2010-11(2)								
Boonaert André	B.C. GHOK	25	23	25	23	15	28	25	22					0,94	90	96	53,5%								
Huyghelier Herman	B.C. GHOK	25	19	25	26	21	22							1,06	71	67	60,5%								
Scheldeman Dirk	B.C.KEWM Menen	23	26	26	26	30	23	13	23	20	22	30	18	1,05	122	116	60,1%								
Kassel José	B.C.KEWM Menen	47	38	54	48									1,17	101	86	67,1%								
Vanhaesebroek Didier	B.C.KEWM Menen	35	26	198	154	35	22	35	22	42	36			1,46	381	260	83,7%								
Verwimp Peter	B.C.KEWM Menen	13	19	20	19	25	22	52	51					0,99	110	111	56,6%								
Lepus Alain	B.C. LA CHAPELLOIS	35	24	9	5	60	47	51	47					1,26	155	123	72,0%								
Camelbeke Hugo	B.C. O.C. Menen													#DEEL/0!	0	0	####								
Vandenbulcke Jacques	B.C. O.C. Menen													#DEEL/0!	0	0	####								
Depoorter Eugene	B.C. O.C. Menen	24	25	35	26	21	24	35	29					1,11	115	104	63,2%								
Carton Lucien	B.C. O.C. Menen	9	15	17	21	31	27	18	20					0,90	75	83	51,6%								
Beghein Eric	B.C. O.C. Menen													#DEEL/0!	0	0	####								
Braems Dirk	B.C. O.C. Menen	23	9	17	16									1,60	40	25	91,4%								
Camelbeke Hugo	B.C. O.C. Menen	50	67	24	24									0,81	74	91	46,4%								
Bauwe Jhonny	B.C. O.C. Menen	12	17	9	17	30	22	30	25					1,00	81	81	57,1%								
Beghein Eric	B.C. O.C. Menen													#DEEL/0!	0	0	####								
Desbonnez Philippe	B.C.R.T.	7	8	35	24									1,31	42	32	75,0%								
Craeye Jean-Claude	B.C. St.Chr.Tourcoing	25	18	19	22	25	29	25	14	25	11	50	43	1,14	144	126	65,3%								
Delcroix Alfred	B.C. St.Chr.Tourcoing	30	8											3,75	30	8	214,3%								
Gioacchino Giudice	B.C. St.Chr.Tourcoing	22	23	30	11	30	38	55	39	27	16	30	20	30	21	30	28	1,26	227	180	72,0%				
Goudezeune Roland	B.C. St.Chr.Tourcoing	30	21	30	11	30	31	28	13					1,55	118	76	88,7%								
Roos Valery	B.C. St.Chr.Tourcoing	30	14	30	26	30	10							1,80	90	50	102,8% 40p↑								
Delucia Salvatore	B.C. St.Chr.Tourcoing	26	33	30	22	57	48							1,10	113	103	62,7%								
Maene Jean-Pierre	B.C. St.Chr.Tourcoing	25	26	25	22	25	18	30	26	30	26	51	36	1,22	156	128	69,6%								
Goudezeune Roland	B.C.St.Chris.Tourcoing	25	24	35	25									1,22	60	49	69,9%								
Segard Huques	B.C. St.Chr.Tourcoing	76	70	42	36									1,11	118	106	63,6%								
Deleu Damien	B.C. Union Halluin	30	25											1,20	30	25	68,5%								
Verhaeghe Jannick	B.C. Union Halluin	19	11											1,73	19	11	98,7%								
Monsorez Christophe	B.C. Union Halluin	105	67	135	95	187	135	28	21	24	23	35	29	35	21	21	22	60	44	83	58	1,38	630	457	78,7%
Menad Rachid	B.C. Union Halluin	31	26											1,19	31	26	68,1%								
Bosquillon Fabrice	B.C. Union Halluin	18	18	14	31									0,65	32	49	37,3%								
Gilles Nicolas	B.C. Union Halluin													#DEEL/0!	0	0	####								
Verhaeghe Jannick	B.C. Union Halluin	28	20											1,40	28	20	80,0%								

LEESTREEK - VALLEE DE LA LYS



PNT(S) - GEM./ MOY. - 2011 - 2012

1 - Band{e}

6° KLASSE (40 ptn)
1,75 - 2,50

NAAM	CLUB	09/10		10/11		11/12		MOY	prom														
		P	B	P	B	P	B		TP	TB													
Decoutere Frans	B.C. D.W.L	35	11					3,18	35	11	127,3%												
Brugghe Raphaël	B.C. D.W.L	33	38	55	39	32	29	23	27	30	24	15	20	30	28	30	14	43	41	1,24	272	219	49,7%
Pattijn Guy	B.C. D.W.L	40	25	80	50	40	24	38	21	29	25	68	56	1,51	266	176	60,4%						
Perguy Michel	B.C. D.W.L	28	22	45	18	45	38	45	19					1,68	163	97	67,2%						
Molle Willy	B.C. FMB Mouscronnen	40	27											1,48	40	27	59,2%						
Hellemans Gilbert	B.C. FMB Mouscronnen	36	25	25	18	40	16	35	27	40	21	40	13	40	28	1,73	256	148	69,2%				
Chemin Jean-Michel	B.C. FMB Mouscronnen	40	15	40	19	39	20							2,20	119	54	88,1%						
Kuipers Michel	B.C. FMB Mouscronnen	67	38	29	15	22	22							1,57	118	75	62,9%						
Willynck Lucien	B.C. FMB Mouscronnen	40	19	40	24	28	24	39	19	40	23	76	43	111	51	1,84	374	203	73,7%				
V'denbroucke Julien	B.C. FMB Mouscron	35	18	31	27	35	19	13	14	8	14	27	24	1,38	141	102	55,3%						
Bossuyt Eddy	B.C. GHOK													#DEEL/0!	0	0	####						
Vromant Marc	B.C. GHOK	40	19											2,10	40	19	84,2%						
Vanlandeghem J-Marie	B.C.KEWM Menen	52	38	80	56	63	58							1,28	195	152	51,3%						
Deneut Johan	B.C.KEWM Menen	80	47	120	49									2,08	200	96	83,3%						
Mortreux Patrick	B.C. LA CHAPELLOIS	35	26											1,35	35	26	53,8%						
Devos Georges	B.C. O.C. Menen	34	25	34	36	35	28	21	34	11	18			1,01	124	123	40,3%						
Dewitte Jozef	B.C. O.C. Menen	33	13	40	22	40	25	40	22					1,87	153	82	74,6%						
Beghein Eric	B.C. O.C. Menen	40	23	80	49									1,67	120	72	66,6%						
Vanonacker Patrick	B.C.R.T.	39	19											2,05	39	19	82,1%						
Leplae Jean Marc	B.C.R.T.	29	27											1,07	29	27	42,9%						
Roos Valery	B.C. St.Chr.Tourcoing													#DEEL/0!	0	0	####						
Lahousse Alain	B.C. Union Halluin	40	13	15	15	40	27							1,73	95	55	69,1%						
Monsorez Michel	B.C. Union Halluin	69	35	105	64									1,76	174	99	70,3%						

3° KLASSE (55 ptn)
2,50 - 3,50

NAAM	CLUB	09/10		10/11		11/12		MOY	prom														
		P	B	P	B	P	B		TP	TB													
Coolsaet Hubert	B.C. D.W.L	35	9	124	101	35	19	35	19	65	63			1,55	229	148	44,2% 40p↓						
Chemin Jean-Michel	B.C. FMB Mouscronnen	27	18	45	14									2,25	72	32	64,3%						
Graye André	B.C. GHOK	42	27	45	27	45	25	45	18					1,82	177	97	52,1% 40p↓						
Missiaen Jean-Luc	B.C. LA CHAPELLOIS	41	14	39	21									2,29	80	35	65,3% →55p						
Coucke Gabriël	B.C.R.T.	50	34	25	24	24	21	21	18	25	15	25	20	25	16	23	19	25	14	1,34	243	181	38,3% 40p↓

2° KLASSE (80 ptn)
3,50 - 5,00

NAAM	CLUB	09/10		10/11		11/12		MOY	prom								
		P	B	P	B	P	B		TP	TB							
Belia Giovanni	B.C.St.Chris.Tourcoing	160	61	65	15									2,96	225	76	59,2% 55p↓
Florin Marc	B.C.St.Chris.Tourcoing	55	21											2,62	55	21	52,4% →55p

1° KLASSE (110 ptn)
5,00 - 7,50

NAAM	CLUB	09/10		10/11		11/12		MOY	prom								
		P	B	P	B	P	B		TP	TB							
Himpe Jean	B.C. FMB Mouscronnen	238	65											3,66	238	65	48,8%
V'demaale Paul-A	B.C. FMB Mouscronnen	163	54											3,02	163	54	40,2%